


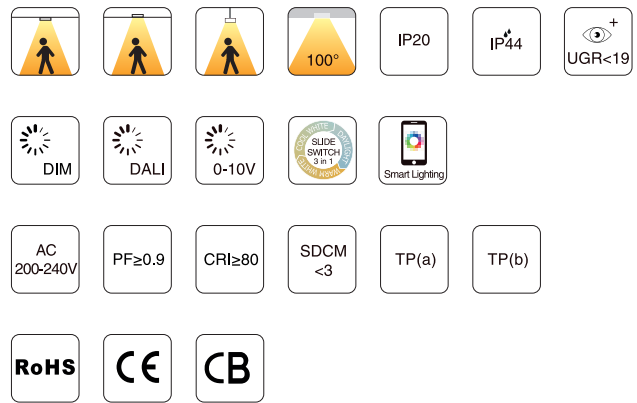
PRE-LITE ©

LED paneelverlichting **Schelde**

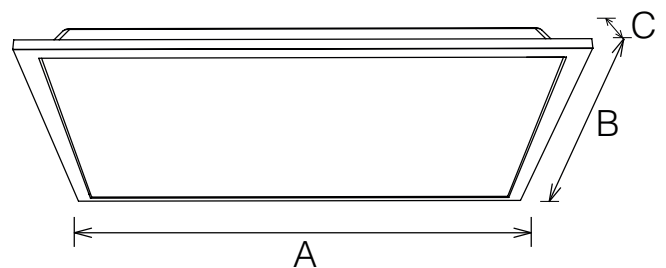
- ✓ Kosten besparend
- ✓ Uniform lichteffect
- ✓ Verzonken of opbouw



De LED-paneelverlichting van Pre-Lite is een van de meest populaire armaturen voor commerciële verlichting. Pre-Lite biedt namelijk altijd de beste oplossing voor de beste prijs. Niet voor niets is Pre-Lite de voorkeursleverancier van LED-paneelarmaturen. LED paneelverlichting Schelde is een directe verlichting met externe besturing, SMD LED met optische lens geleid goed en geeft een uniform lichteffect. Geen enkel LGP-ontwerp maakt dit paneel kosteneffectiever in vergelijking met andere randverlichte paneelverlichting. UGR <19 beschikbaar, hogere efficiëntie beschikbaar met 100lm/W, 120lm W en 140lm/W. Er zijn twee intallatie mogelijkheden, verzonken of opbouw.



Code	Watt	formaat (AxBxCmm)	binnenmaat (±5mm)	Lumen(±5%)	N.W/pc(kgs)	Q'ty/CTN
139001	30W	595x595x32	580x580	120LM/W	1.56	5PCS/6PCS
139003	30W	1195x295x32	1180x280	140LM/W	1.72	5PCS/6PCS



Waarschuwing

1. Zet de stroom uit voor installatie.
2. Zet de stroom pas weer aan na volledige installatie en controle circuit.
3. Installatie en onderhoud dient alleen uitgevoerd te worden door een professionele elektrotechnisch installateur.
4. In de verpakking treft u een installatie instructie aan, lees deze goed voordat u begint met de de montage.

LET OP!

Indien u in een gebouw alle armaturen vervangt of monteert, hanteer dan de juiste groepen verdeling en installeer niet meer dan 22 armaturen op een groep.

